COMUNE DI
FIRENZE

DIREZIONE SERVIZI TECNICI
SERVIZIO SUPPORTO TECNICO AI QUARTIERI ED IMPIANTI SPORTIVI

Prog. L0175/2016
rev. Febbraio 2018

SCUOLA GUICCIARDINI
LAVORI DI COMPLETAMENTO AUDITORIUM
C.O. 170292

PROGETTO ESECUTIVO

R.U.P.:	Ing. Michele Mazzoni
Supporto al R.U.P.:	Arch. Lucia Busa - Vie en.ro.se. Ingegneria srl Ing. Alessandro Meschi
Architettonico Progettisti:	Geom. Bruno Ulivi Ing. Samule Cappelli Geom. Marco Noferi Geom. Tamara Paoli
Strutturale Progettista:	Ing. Claudio Brunori
Coord. Progettazione Impianti:	Ing. Filippo Cioni
Impianti Meccanici Progettisti:	Ing. Simone Ferroni P.I. Lorenzo Cappugi P.I. David Cionini P.I. Sandro Faggi
Collaboratori:	Add.Tecn. Albano Parisi Add. Tecn. Claudio Pollastrini
Impianti Elettrici Progettisti:	P.I. Valter Masini P.I. Nicola Riccarelli

Tav. SPST17
PROGETTO STRUTTURALE
STATO ATTUALE - DISEGNI ESECUTIVI
elaborato: ELABORATO 2

Documento firmato da:
MAZZONI MICHELE
COMUNE DI
FIRENZE/01307110484

TRAVE 207

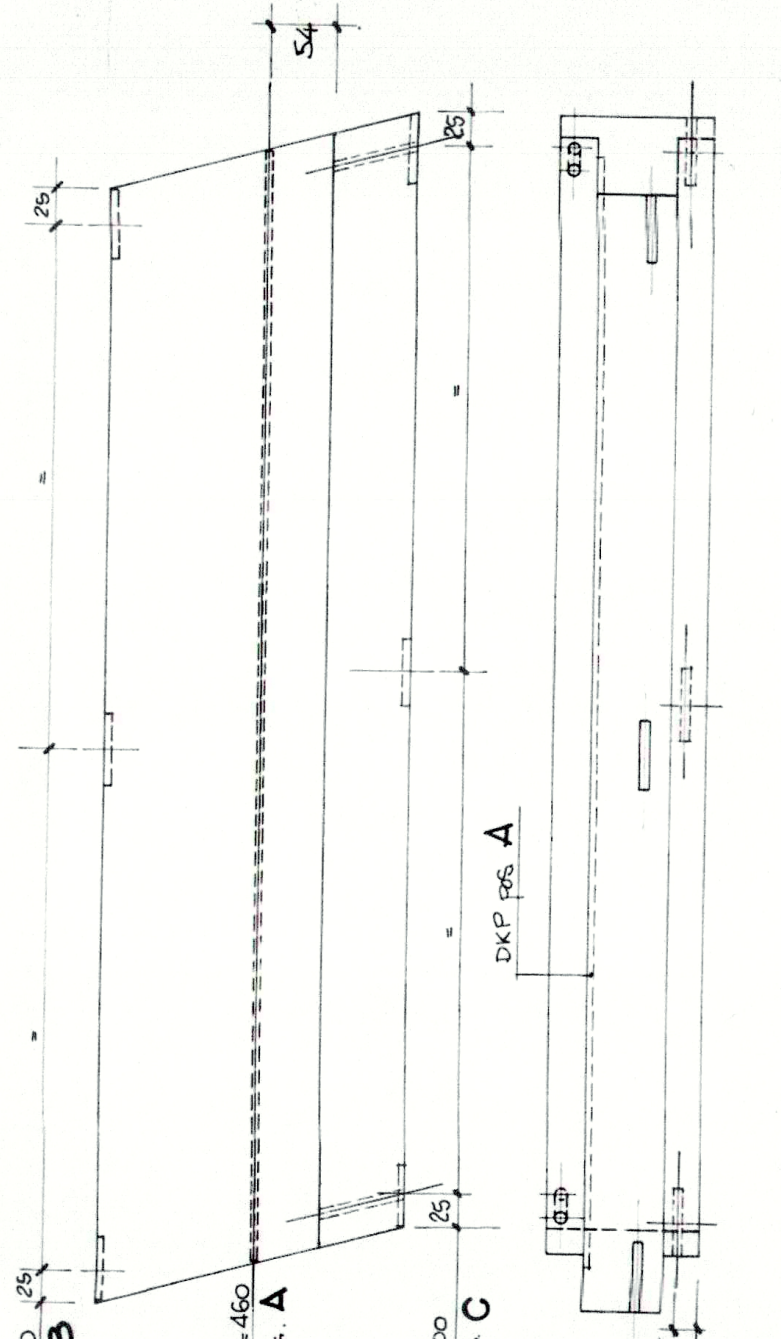
54
25
25
25
=
=
=
=
Nº3 DKP 4000
L=50cm pos. B
DKP4000 L=460
CONTINUO pos. A
Nº3 DKP 4000
L=50cm pos. C
DKP pos. A
9
6

TRAVE 202

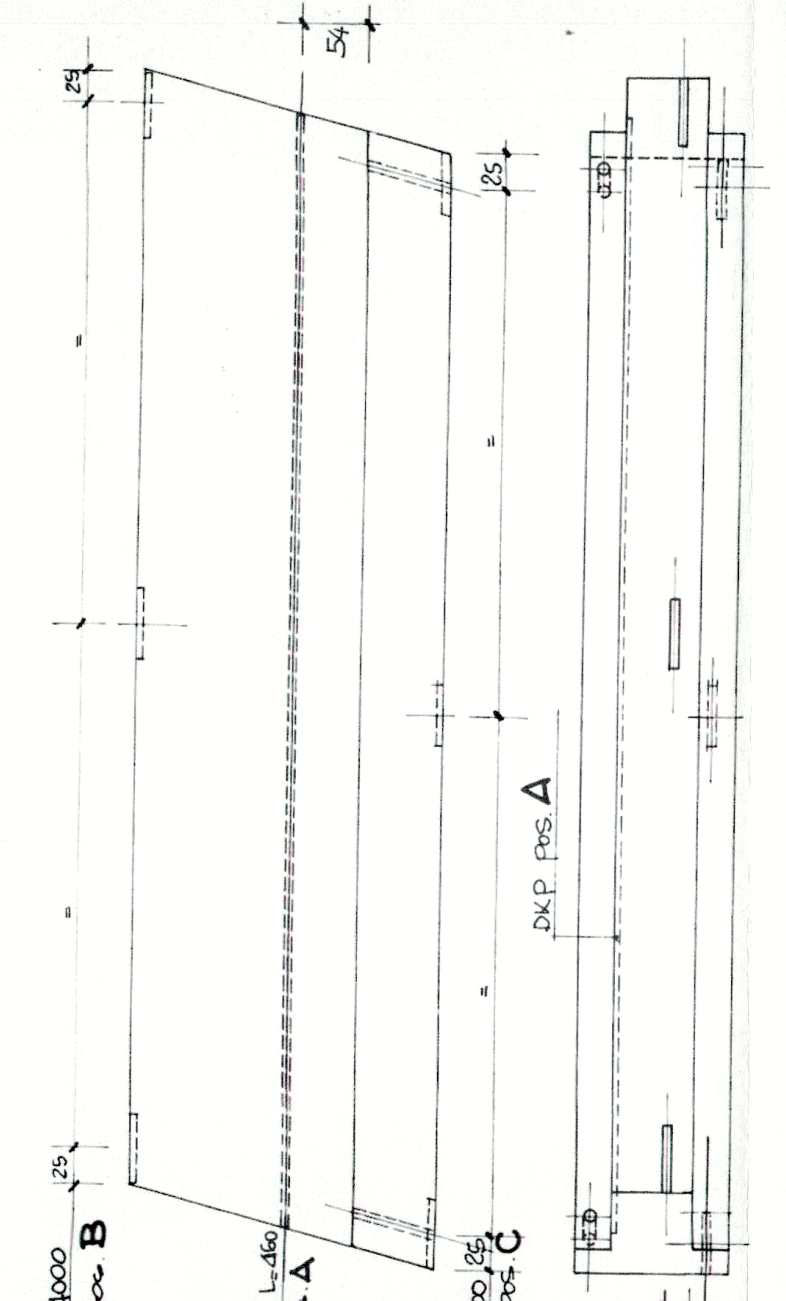
54
25
25
25
=
=
=
=
Nº 3 DKP 4000
L=50cm pos. B
DKP4000 L=460
CONTINUO pos. A
Nº3 DKP 4000
L=50cm pos. C
DKP pos. A
9
6

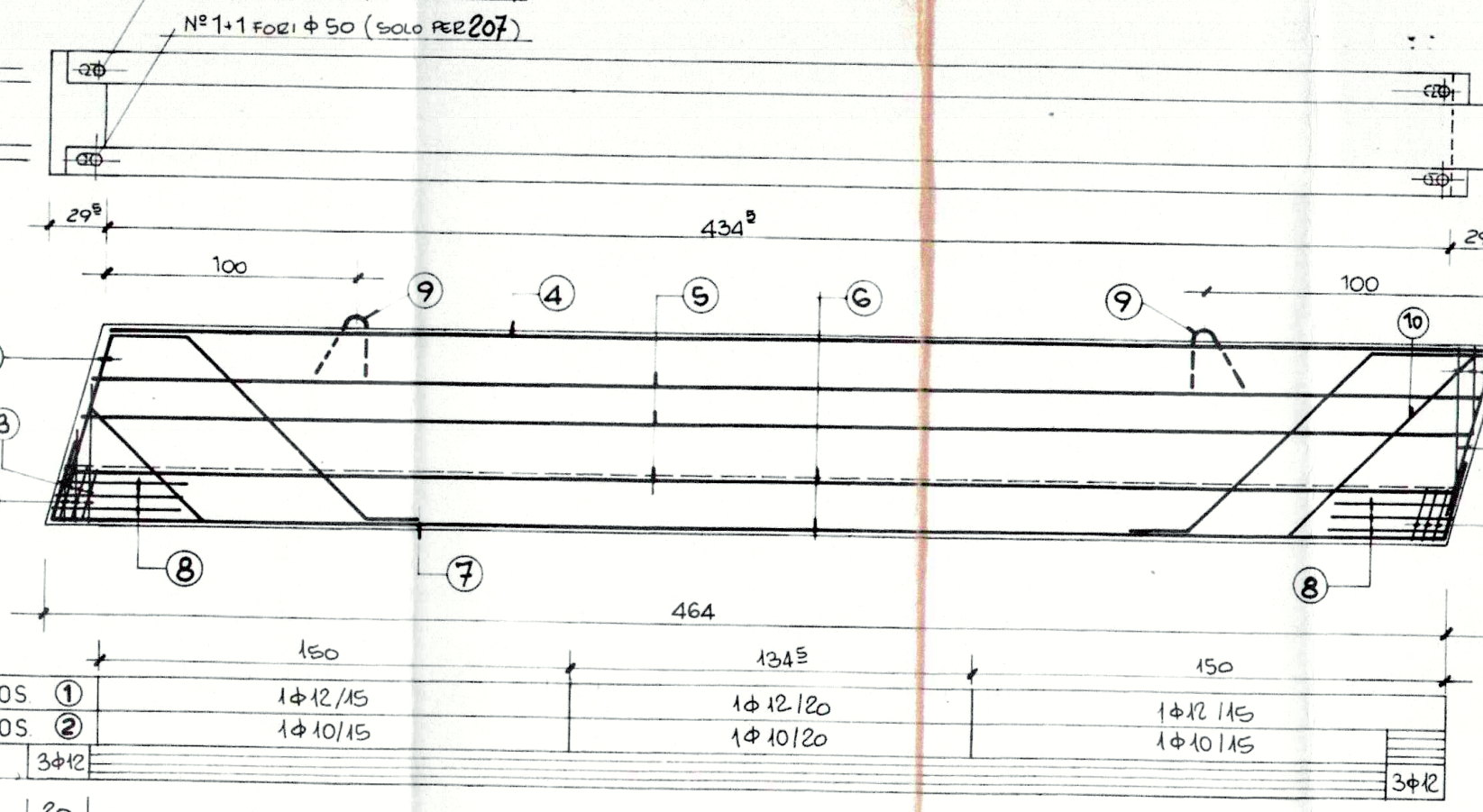
Nº 1+1 FORI Φ 50 (SOLO PER 202)
Nº 1+1 FORI Φ 50 (SOLO PER 207)
5
5
29⁵
434⁵
29⁵
100
100
9
4
5
6
9
10
12
3
13
8
7
13
14
3
8
464
150
134⁵
150
POS. 1
POS. 2
POS. 3
1Φ12/15
1Φ10/15
1Φ12/20
1Φ10/20
1Φ12/15
1Φ10/15
3Φ12
3Φ12
20
20

VISTA DALL'ALTO

SEZIONE LONGITUD

POSIZIONAMENTO STAFFE

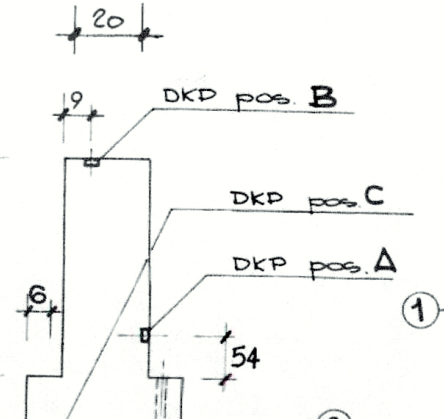
9
DKP pos. B
DKP pos. C
DKP pos. A
110
80
30
6
54
12⁵
30
12⁵

SEZIONE CORRENTE

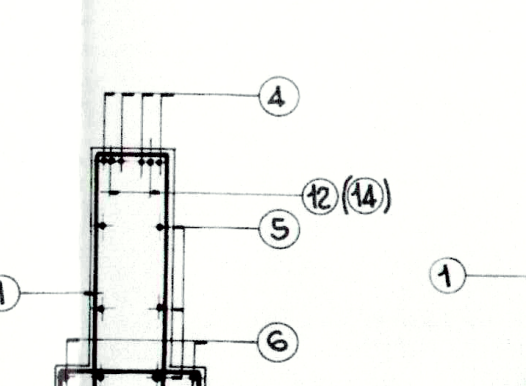
4
12 (14)
5
1
6
2
7

ARM. SEZIONE TESTATA

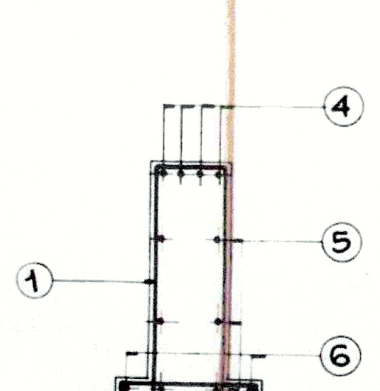

ARM. SEZIONE CORRENTE

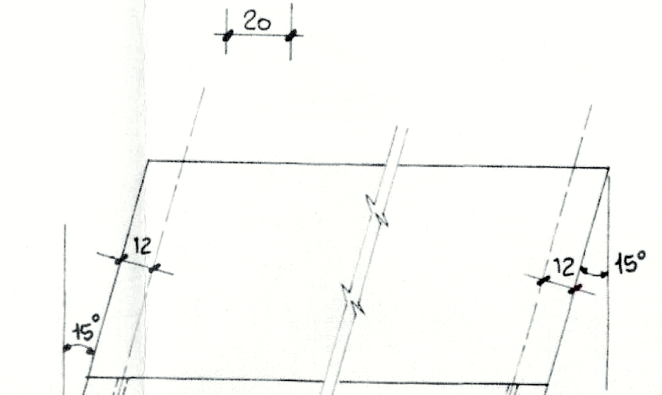
12
15°
12
15°
FORI Φ 50

VISTA LATERALE TESTATE

DISTINTA ACCIAIO

POS.	SAGOMATURA	numero pezzi	Ø (mm)	lungh. (cm)	tipo di acciaio	peso tot. (kg)
1	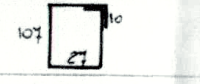	28	12	288	FeB44K	
2		28	10	178	"	
3	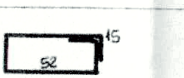	6	12	188		
4		4	10	460	FeB44K	
5		6	8	460	"	
6		4	12	560	"	PIEGATI IN ORIZZONTALE
7		3	16	560	"	
8		6	10	305	"	
9		2	18	180	FeB32K	
10		2	14	670	FeB44K	
12		2	14	340	"	
13		2 2 2	12 12 12	134 194 254	"	
14		2	14	390	"	
15						
16						

PESO ACCIAIO	INCIDENZA ACCIAIO
kg	kg/mc

CODICE	numero elem.	volume unit. (mc)	peso unit. (q.li)
202	7	1.88	47
207	7	"	"

TOTALE ELEM. 14
VOLUME TOTALE 26.32 mc

PER ACCETTAZIONE

PRESCRIZIONE MATERIALI

CALCESTRUZZO RcK ≥ 400 kg/cm²
ACCIAIO Fe B44K σs = 2600 "

DESCRIZIONE	U.M.	Q.ANT.	CODICE			
				FERRO	1045004	KG
				STAFFE	1045012	KG
				RETE	1060011	KG
				TRALICCIO	1065	KG
				TREFOLO	1055003	KG
				CL/zo Sabbia	1000108	MC
				CL/zo Leca	1000116	MC
				CL/zo		
				POLISTIROLO	1070010	MC
				BETONAGGIO	99903	MC
				GETTO		MC
				FERRO		KG
				STAFFE	99902	KG
				IMMAGAZZIN.	99999	QL
				CARICO	99994	QL

Prefabbricati Peruzzi S. p. A.
MONTEPULCIANO ST. - (Siena)
Sede legale e stabilimento MONTEPULCIANO STAZIONE
C.C.I.A. Siena 46708 CAP 53045 C.C.P. 5/1992
Tribunale MONTEPULCIANO registro società

DISEGNATO	Committente: SPETT. MOLINARI APPALTI	DATA MAGGIO '84 GIUGNO '84
TAVOLA 178/83-02-00 14	Oggetto: TRAVI A "⊥" H= 110 cm TIPO 202-207	SCALA
	Località di consegna o montaggio:	CONTROLLATO

A TERMINI DI LEGGE LA PREFABBRICATI PERUZZI SI RISERVA LA PROPRIETÀ DI QUESTO DISEGNO CON LA PROIBIZIONE DI RIPRODURLO O TRASFERIRLO A TERZI SENZA AUTORIZZAZIONE SCRITTA

DISEGNO N.
RELATIVO ALL'OFFERTA N.