Pianta piano terreno

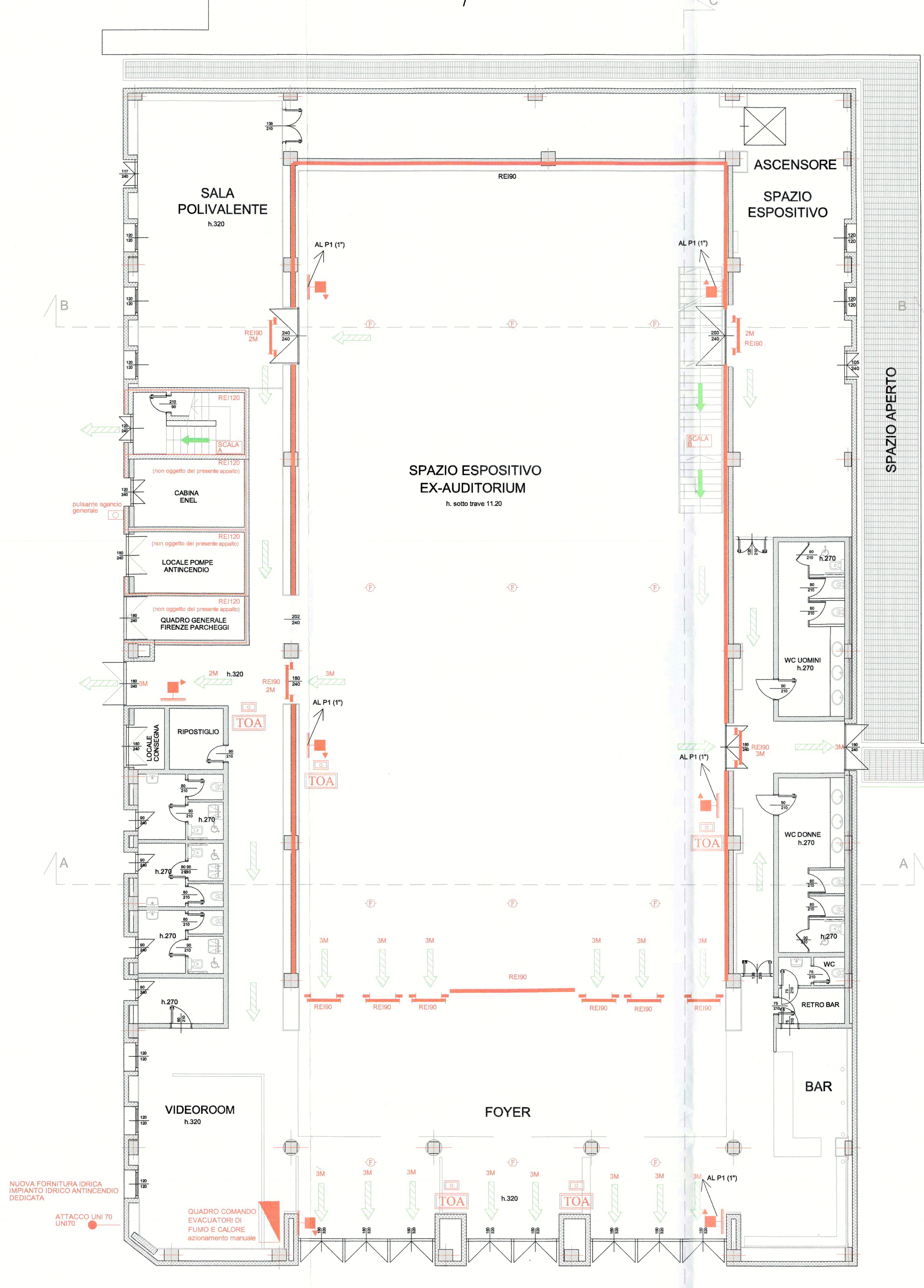

Viale Giannotti

Pianta piano primo

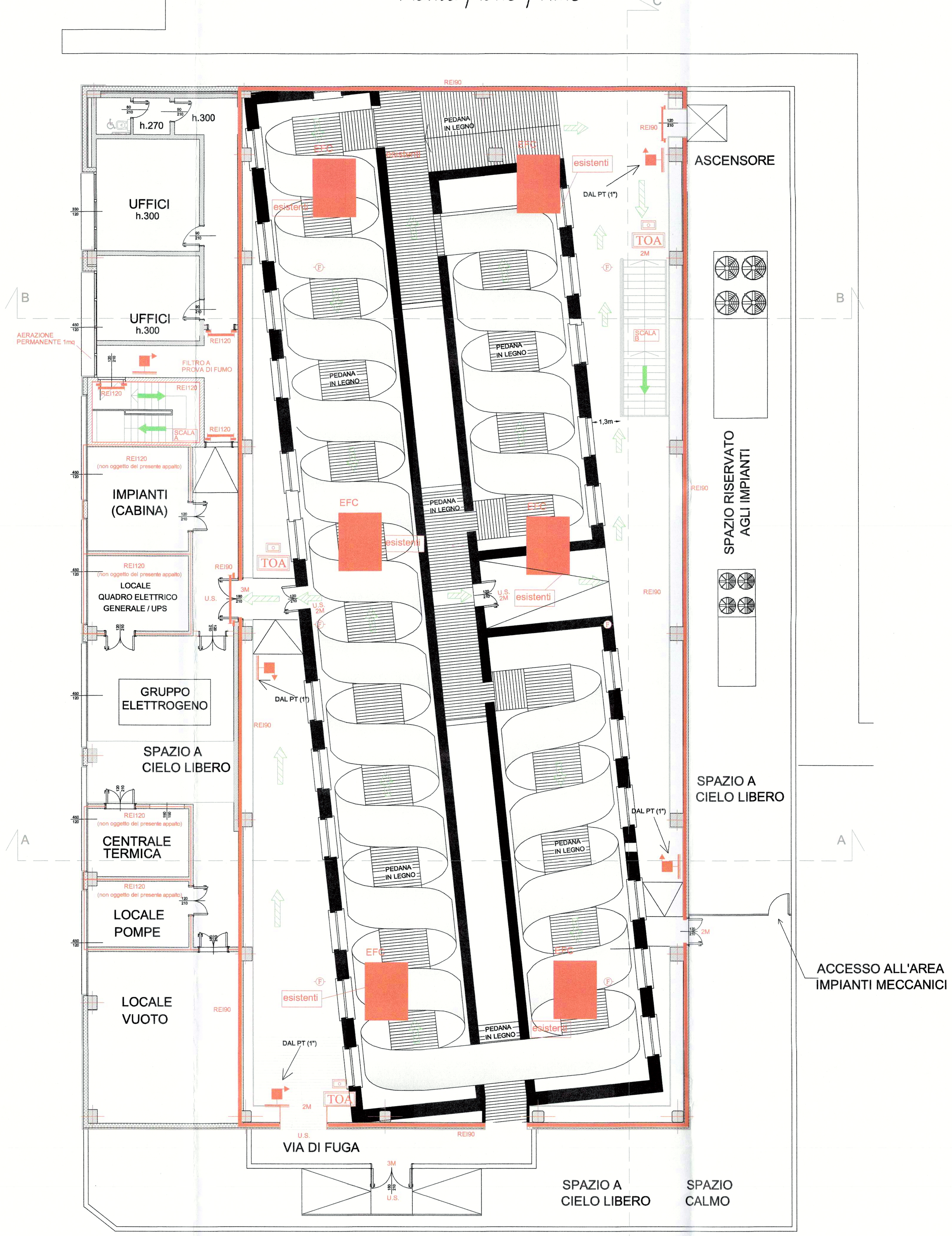

Viale Giannotti

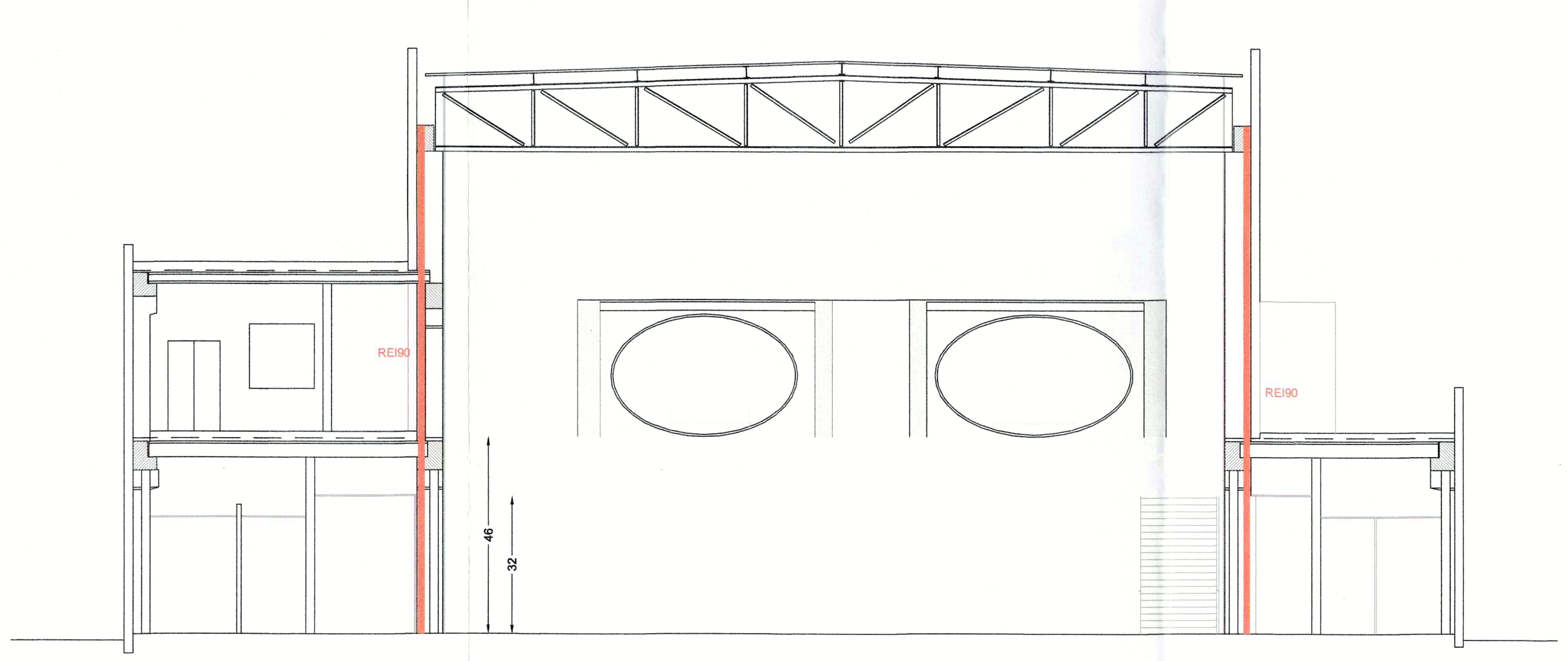

Sezione A-A'

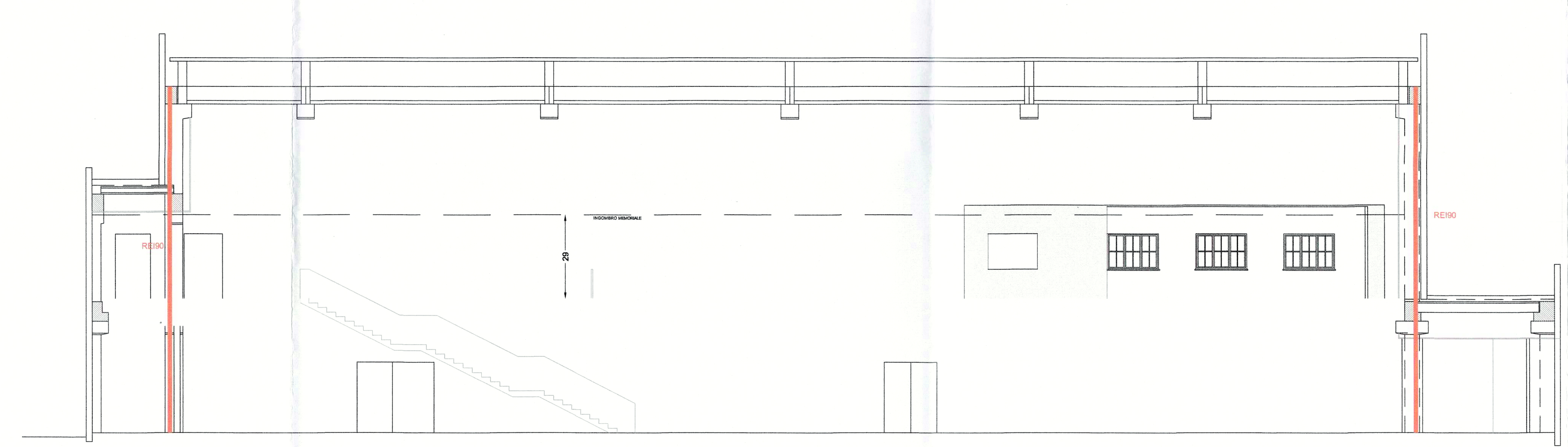

Sezione C-C

LEGENDA PREVENZIONE INCENDI

- PERCORSO DI USCITA VERSO L'ALTO
- PERCORSO DI USCITA ORIZZONTALE
- PERCORSO DI USCITA VERSO IL BASSO
- PORTA RESISTENTE AL FUOCO (REI120)
- ATTACCO MOTOPOMPA VV.F SINGOLO UNI70
- ATTACCO MOTOPOMPA VV.F DOPPIO UNI70
- IDRANTE SOPRASUOLO 2xUNI70 + 1xUNI100
- NASPO UNI25
- IDRANTE A MURO CON TUBAZIONE FLESSIBILE E LANCIA UNI45
- MAGNETE SGANGIO PORTA DI SICUREZZA
- ESTINTORE
- ESTINTORE CARRELLATO
- PULSANTE ALLARME INCENDIO
- RILEVATORE DI FUMO A BARRIERA
- RILEVATORE DI FUMO TERMOVELOCIMETRICO
- RILEVATORE DI FUMO
- QUADRO ELETTRICO DI ZONA O DI REPARTO
- SIRENA ALLARME INCENDIO
- TOA — SEGNALE ACUSTICO LUMINOSO ALLARME INCENDIO
- COMPARTIMENTAZIONE
- RETE ANTINCENDIO
- PULSANTE SGANCIO GENERALE
- SPRINKLER TIPO UP 1/2"
- QUADRO ELETTRICO
- EFC — EVACUATORI FUMO E CALORE
- APERTURE AREA ESPOSITIVA "TUNNEL" dim. 172 x 121 cm PRIVE DI SERRAMENTI

Inquadramento

COMUNE DI FIRENZE
DIREZIONE SERVIZI TECNICI
P.O. IMPIANTI MECCANICI

Maggio 2018

Museo Memoriale il Memoriale di Auschwitz
Edificio Viale Giannotti 81 - FIRENZE

R.U.P.: Ing. Michele Mazzoni

Progettista: Ing. Simone Ferroni

Collaboratori: Per. Ind. Sandro Faggi, Per. Ind. David Cionini

Documento firmato da:
MAZZONI MICHELE
COMUNE DI
FIRENZE/01307110484

02 R.2 - Piante e Sezioni Prevenzione Incendio

ROGETTO
Piante e Sezioni Prevenzione Incendi

scala 1:100