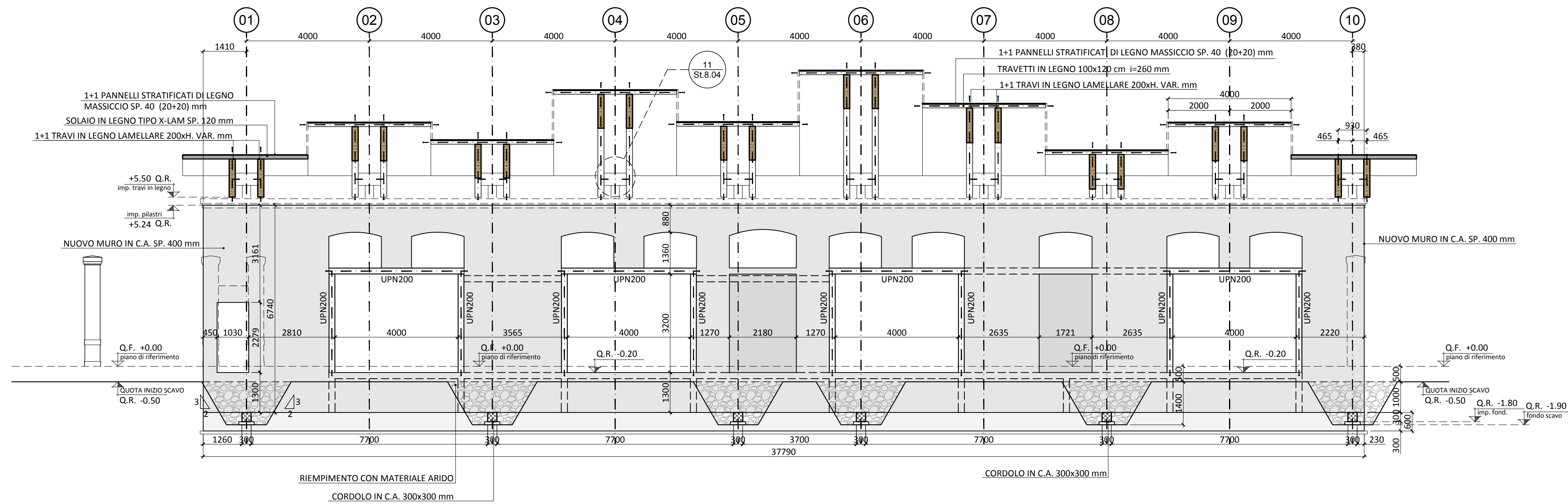
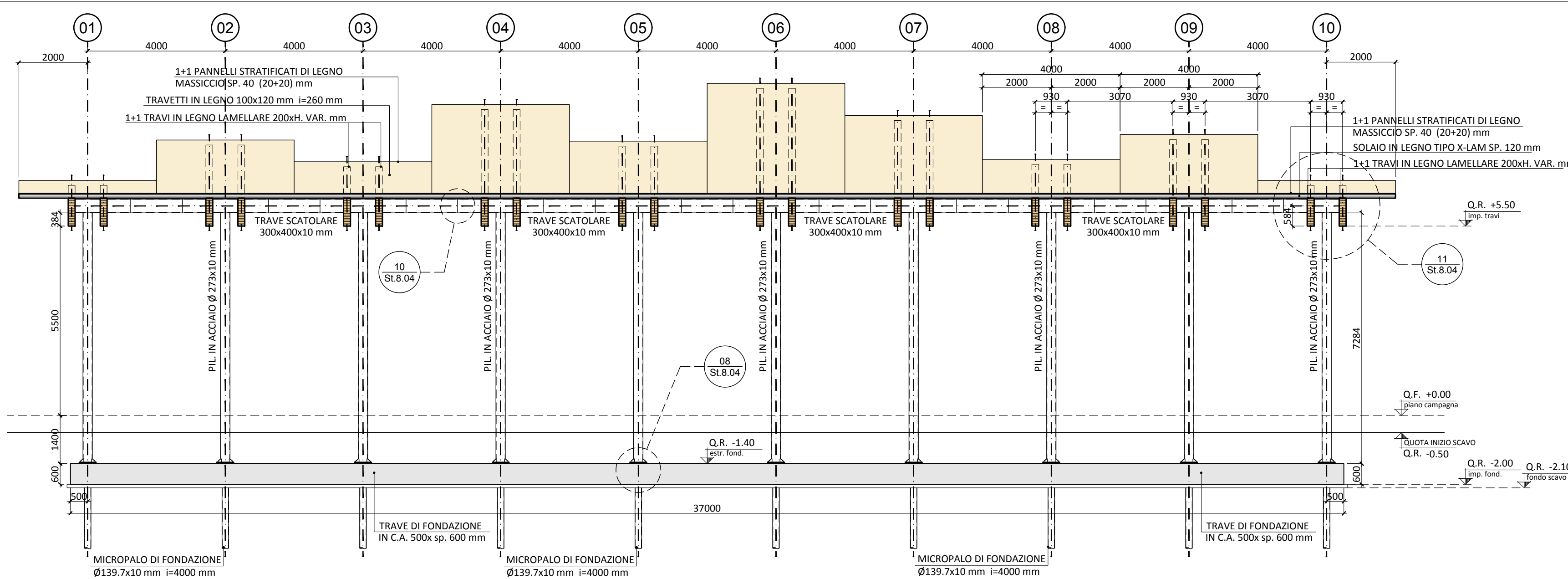


01 SEZIONE A-A
SCALA 1:100



02 SEZIONE B-B
SCALA 1:100



03 SEZIONE C-C
SCALA 1:100

LEGENDA SIMBOLICHE GRAFICHE:

	IDENTIFICAZIONE SEZIONE		QUOTE ALTIMETRICHE RIFERITE AL RUSTICO (SEZIONE)
	ELABORATO DOVE LA SEZIONE È DISEGNATA		INDICAZIONE DI PENDENZA (PIANTA E SEZIONE)
	IDENTIFICAZIONE PARTICOLARE ELABORATO DOVE IL PARTICOLARE È DISEGNATO		STRUTTURE IN C.A. SEZIONATE
	QUOTE ALTIMETRICHE RIFERITE AL FINITO (PIANTA)		STRUTTURE IN C.A. A PROSPETTO
	QUOTE ALTIMETRICHE RIFERITE AL RUSTICO (PIANTA)		ORDITURA PRINCIPALE SOLAI E/O SOLETTE
	QUOTE ALTIMETRICHE RIFERITE AL FINITO (SEZIONE)		ORDITURA SECONDARIE SOLAI E/O SOLETTE



RIQUALIFICAZIONE P.ZZA DELLE CURE
COPERTURA AREA MERCATALE
Codice opera n. 130130 - 150365
COPERTURA DELL'AREA MERCATALE.

RESPONSABILE UNICO DEL PROCEDIMENTO:
Ing. GIUSEPPE CARONE

PROGETTISTA RIQUALIFICAZIONE SPAZI
PUBBLICI E SUPPORTO AL RUP PER IL
COORDINAMENTO E INTEGRAZIONE TRA LE
VARIE PRESTAZIONI SPECIALISTICHE:
Arch. MAURIZIO BARABESI

COORDINAMENTO DELLA SICUREZZA IN FASE
DI PROGETTAZIONE E DI ESECUZIONE:
Ing. PAOLO DEL SOLDATO

IDEAZIONE E COORDINAMENTO
arch. MAURIZIO BARABESI

CON
arch. ANDREA PARIGI
arch. SERGIO CARINI

PROGETTAZIONE ESECUTIVA ARCHITETTONICA




VIA BOLOGNINI 48 50139 FIRENZE
T. 055.470774 F. 055.461079
www.aeiprogetti.it mail: aeiprogetti@aeiprogetti.it

RESPONSABILE DI PROGETTO
Ing. NICCOLO DE ROBERTIS

CON
arch. ANDREA PARIGI
arch. SERGIO CARINI

collaboratore
NICCOLO BARGAGLI

PROGETTAZIONE ESECUTIVA STRUTTURALE



VIA BOLOGNINI 48 50139 FIRENZE
T. 055.470774 F. 055.461079
www.aeiprogetti.it mail: aeiprogetti@aeiprogetti.it

RESPONSABILE DI PROGETTO
Ing. NICCOLO DE ROBERTIS

collaboratori
Ing. FILIPPO TERRENI
Ing. RICCARDO SIMEONE
geom. STEFANO CARIAGGI

PROGETTO ESECUTIVO



PROGETTO STRUTTURALE

REVISIONI:

NO.	DESCRIZIONE	DATA
02	REVISIONE GENERALE	11/08/2017
01	REVISIONE GENERALE	24/08/2017

NO.	DESCRIZIONE	DATA
02	REVISIONE GENERALE	11/08/2017
01	REVISIONE GENERALE	24/08/2017

Elaborato:

SEZIONI A-A, B-B E
C-C
- Casseri e
carpenterie -

N.B. INFORMAZIONI GENERALI:
LE MISURE IN PIANTE SONO DA CONSIDERARE
MISURE NOMINALI AD UN TOLLERANZA DI ±0,300

Scala:
Pianta: 1:500
Sezioni: 1:100

Stampa:
1915 ES
Data:
Sett. 2017

NOTA:
TUTTE LE MISURE RIPORTATE NELLE TAVOLE DEI CASSERI E DELLE CARPENTERIE SONO ESPRESSE IN mm.
LE QUOTE ALTIMETRICHE, INVECE, SONO RIPORTATE IN mt.