Identificazione pareti nel prospetto Nord e Sud

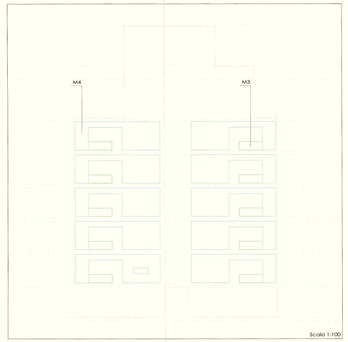

Identificazione pareti nel prospetto Ovest e Est

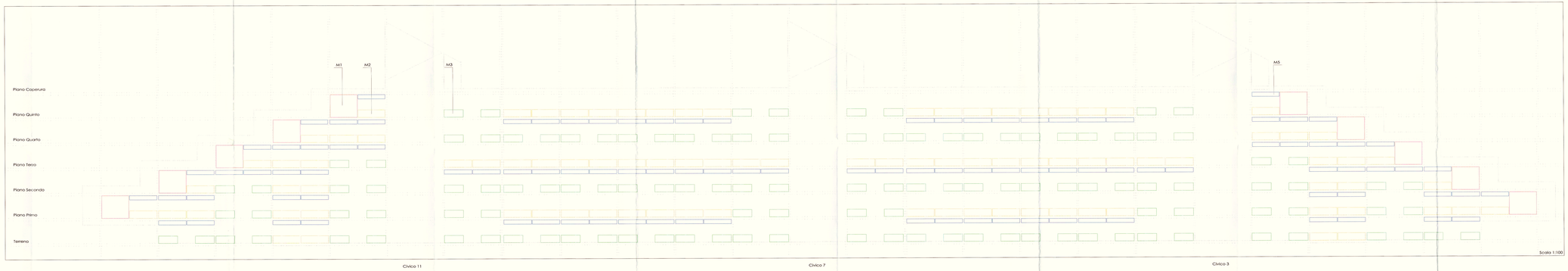

Particolare parete M1

Stratigrafia:

	Materiale:	Spessore [mm]
1	Blocco di gesso	80
2	Intercapedine non ventilata	65
3	Pannello prefabbricato in c.a.	115
4	Collante per cappotto	10
5	Lastre in Polistirolo Espanso Sinterizzato EPS 80	120
6	Finitura pigmentata grana con s =1,5 mm	5
	Totale architettonico	395

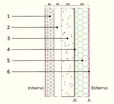

Particolare parete M2

Stratigrafia:

	Materiale:	Spessore [mm]
1	Blocco di gesso	80
2	Lana di Roccia	85
3	Pannello prefabbricato in c.a.	115
4	Collante per cappotto	10
5	Lastre in Polistirolo Espanso Sinterizzato EPS 80	120
6	Finitura pigmentata grana con s =1,5 mm	5
	Totale architettonico	415

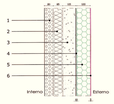

Particolare parete M3

Stratigrafia:

	Materiale:	Spessore [mm]
1	Blocco di gesso	80
2	Lana di Roccia	35
3	Muratura in laterizio	80
4	Intonaco di cemento e sabbia	15
5	Collante per cappotto	10
6	Lastre in Polistirolo Espanso Sinterizzato EPS 80	120
7	Finitura pigmentata grana con s =1,5 mm	5
	Totale architettonico	345

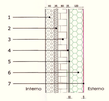

Particolare parete M4

Stratigrafia:

	Materiale:	Spessore [mm]
1	Intonaco di gesso	10
2	Lana di Roccia	50
3	Pannello prefabbricato in c.a.	180
4	Collante per cappotto	10
5	Lastre in Polistirolo Espanso Sinterizzato EPS 80	120
6	Finitura pigmentata grana con s =1,5 mm	5
	Totale architettonico	375

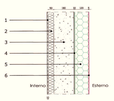

Particolare parete M5

Stratigrafia:

	Materiale:	Spessore [mm]
1	Pannello prefabbricato in c.a.	115
2	Collante per cappotto	10
3	Lastre in Polistirolo Espanso Sinterizzato EPS 80	120
4	Finitura pigmentata grana con s =1,5 mm	5
	Totale architettonico	250

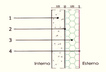

Particolare copertura S1

Stratigrafia:

	Materiale:	Spessore [mm]
1	Ghiaia grossa senza argilla	50
2	Membrana impermeabilizzante bituminosa	4
3	Membrana impermeabilizzante bituminosa	4
4	Massetto riportato in calcestruzzo con rete	50
5	Pannello in schiuma poliuretanica espanso rigido	120
6	Sottofondo di cemento	80
7	Solaio con blocchi polistirene	260
8	Intonaco con malta di cemento	10
	Totale architettonico	580

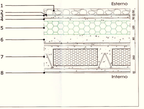

Particolare terrazzo su alloggi riscaldati S2

Stratigrafia:

	Materiale:	Spessore [mm]
1	Piastrelle in cotto	10
2	Massetto di cemento armato a pendenza variabile	80-50
3	Membrana impermeabilizzante bituminosa	4
4	Membrana impermeabilizzante bituminosa	4
5	Pannello in schiuma poliuretanica espanso rigido	120
6	Solaio con blocchi polistirene	210
7	Intonaco con malta di cemento	10
	Totale architettonico	440

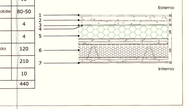

Particolare 6

Prospetto Ovest

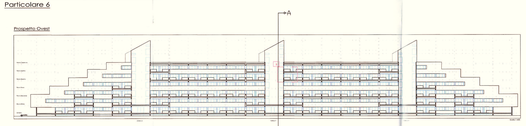

Sezione A-A'

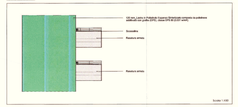

Prospetto

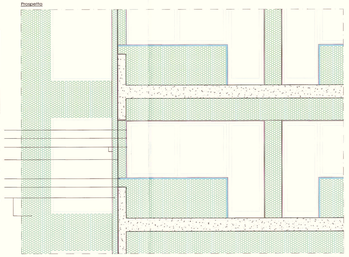

Particolare 7

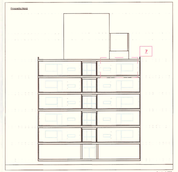

Particolare 7

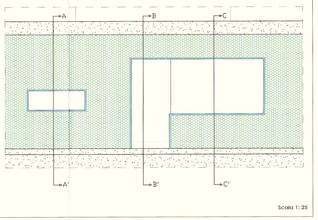

Sezione A-A'



Sezione B-B'



Sezione C-C'

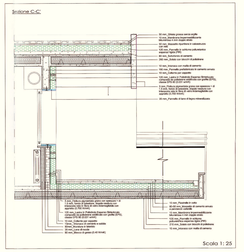

COMUNE DI FIRENZE

DIREZIONE SERVIZI TECNICI
SERVIZIO GESTIONE E MANUTENZIONE

Servizio Gestione e Manutenzione

District Heating - Interventi di efficientamento energetico
(Edilizia Residenziale Pubblica E.R.P.)

PROGETTO ESECUTIVO
(ai sensi dell'art. 33 e seg. D.P.R. 207/10)

PROGG. N. LO-FR-0014
Cod. Comune: I480M

TAV. N. A3.7

Abaco delle stratigrafie e nodi costruttivi

scala -

ubicazione: Via Maiche 3-7-11

Stabile: Comune di Firenze

A | Rev.n.2 28/10/2014

N.P.

Collaboratori del RUP

Ing. Gianni Cioli - Cioli Ing.

Geom. Alessandro Cioli - CIOLI Ing.

PROGETTO ARCHITETTONICO

Ing. Gianni Cioli - Cioli Ing.

Geom. Alessandro Cioli - CIOLI Ing.

ORDINE DEGLI INGEGNERI DELLA PROVINCIA DI FIRENZE
Ing. GIANNI CIOLI
Sez. A n. 1000

ORDINE DEGLI INGEGNERI DELLA PROVINCIA DI FIRENZE
Ing. ALESSANDRO CIOLI
Sez. A n. 1000

(GEO) ZZ 06/11 LOST 01 W1
CAMTEK INNO
rip rainung stankovicug