

Referente di Zona
Matten Paci
cell. 338/84.64.227
matteopaci@mobilferro.org

Cliente	COMUNE DI FIRENZE
Indirizzo	Via Nicolodi, 2
Città	50131 FIRENZE (FI)
Ufficio	P.O. Gestione Strutture Scolastiche
Att.ne	Dott.ssa Cioni Raffaella
Tel	055/2625714 – 333/3363346
Fax	055/2625656
email	raffaella.cioni@comune.fi.it
P.IVA	01307110484
CODICE IPA	
Consegna	ENTRO 60/90 GG. DATA CONFERMA ORDINE
Validità offerta	60 GG. DATA OFFERTA
CIG	
CUP	
Determina	
Note	TRASPORTO, SCARICO E MONTAGGIO COMPRESO

Offerta n.

MP22102025

Protocollo

Visita del 14/10/2025

Data

22/10/2025

Trasporto ☒ S ☐ N

Scarico ☒ S ☐ N

Facchinaggio ☒ S ☐ N

Durata della garanzia*

24 mesi

Penalità ☐ S ☐ N

Pagamento

BONIFICO BANCARIO 60 GG.

Banca di appoggio Mobilferro:

Rovigo Banca filiale di Lendinara




IT34W0898663341006000025029

BIC: CCRTIT2TG01




Oggetto: FORNITURA DI ARREDI SCOLASTICI

N.	Codice	Q.tà	Descrizione	Mont	Dim. L x P x H	Telaio	Piano	Tes/Pla	€ Unitario	€ Totale
1			ICS DON MILANI - SCUOLA SECONDARIA DON MILANI VIA CAMBRAY DIGNY, 5 - FIRENZE							
2			RIPOSTIGLIO 1 5.50 mq						€ -	€ -
3	SCAFF	1	SCAFFALATURA METALLICA AD INCASTRO CM 100X40X200H Scaffalatura componibile ad incastro, Costituita da montanti, traversine, ripiani e ganci. Verniciatura colore grigio ral 7035.		100X40X200 	Grigio	Grigio		€ 264,60	€ 264,60





Oggetto: FORNITURA DI ARREDI SCOLASTICI

N.	Codice	Q.tà	Descrizione	Mont	Dim. L x P x H	Telaio	Piano	Tes/Pla	€ Unitario	€ Totale
4	7711 + 0256	1	ARMADIO METALLICO ANTE BATT. 4R CM 100X45X200H Struttura in lamiera d'acciaio del tipo Fe P01 di prima scelta, spessore 6/10. ANTE Ante a battente su cardini esterni con apertura a 180° e dotate di serrature tipo yale. RIPIANI Ripiani interni in lamiera spostabili. Verniciatura realizzata a polveri.		100X45X200H 	Grigio	Grigio		€ 368,40	€ 368,40
5			RIPOSTIGLIO 2 5.50 mq						€ -	€ -
6	SCAFF	1	SCAFFALATURA METALLICA AD INCASTRO CM 100X40X200H Scaffalatura componibile ad incastro, Costituita da montanti, traversine, ripiani e ganci. Verniciatura colore grigio ral 7035.		100X40X200 	Grigio	Grigio		€ 264,60	€ 264,60
7	7711 + 0256	1	ARMADIO METALLICO ANTE BATT. 4R CM 100X45X200H Struttura in lamiera d'acciaio del tipo Fe P01 di prima scelta, spessore 6/10. ANTE Ante a battente su cardini esterni con apertura a 180° e dotate di serrature tipo yale. RIPIANI Ripiani interni in lamiera spostabili. Verniciatura realizzata a polveri.		100X45X200H 	Grigio	Grigio		€ 368,40	€ 368,40



Oggetto: FORNITURA DI ARREDI SCOLASTICI

N.	Codice	Q.tà	Descrizione	Mont	Dim. L x P x H	Telaio	Piano	Tes/Pla	€ Unitario	€ Totale
8			RIPOSTIGLIO 3 5.50 mq						€ -	€ -
9	SCAFF	1	SCAFFALATURA METALLICA AD INCASTRO CM 100X40X200H Scaffalatura componibile ad incastro, Costituita da montanti, traversine, ripiani e ganci. Verniciatura colore grigio ral 7035.		100X40X200 	Grigio	Grigio		€ 264,60	€ 264,60
10	7711 + 0256	3	ARMADIO METALLICO ANTE BATT. 4R CM 100X45X200H Struttura in lamiera d'acciaio del tipo Fe P01 di prima scelta, spessore 6/10. ANTE Ante a battente su cardini esterni con apertura a 180° e dotate di serrature tipo yale. RIPIANI Ripiani interni in lamiera spostabili. Verniciatura realizzata a polveri. 		100X45X200H 	Grigio	Grigio		€ 368,40	€ 1.105,20
11			RIPOSTIGLIO 6 mq 5.50							




Oggetto: FORNITURA DI ARREDI SCOLASTICI

N.	Codice	Q.tà	Descrizione	Mont	Dim. L x P x H	Telaio	Piano	Tes/Pla	€ Unitario	€ Totale
12	SCAFF	1	SCAFFALATURA METALLICA AD INCASTRO CM 100X40X200H Scaffalatura componibile ad incastro, Costituita da montanti, traversine, ripiani e ganci. Verniciatura colore grigio ral 7035.		100X40X200 	Grigio	Grigio		€ 264,60	€ 264,60
13	7711 + 0256	1	ARMADIO METALLICO ANTE BATT. 4R CM 100X45X200H Struttura in lamiera d'acciaio del tipo Fe P01 di prima scelta, spessore 6/10. ANTE Ante a battente su cardini esterni con apertura a 180° e dotate di serrature tipo yale. RIPIANI Ripiani interni in lamiera spostabili. Verniciatura realizzata a polveri. 		100X45X200H 	Grigio	Grigio		€ 368,40	€ 368,40
14			RIPOSTIGLIO 7 mq 5.50							
15	SCAFF	1	SCAFFALATURA METALLICA AD INCASTRO CM 100X40X200H Scaffalatura componibile ad incastro, Costituita da montanti, traversine, ripiani e ganci. Verniciatura colore grigio ral 7035.		100X40X200 	Grigio	Grigio		€ 264,60	€ 264,60




Oggetto: FORNITURA DI ARREDI SCOLASTICI

N.	Codice	Q.tà	Descrizione	Mont	Dim. L x P x H	Telaio	Piano	Tes/Pla	€ Unitario	€ Totale
16	7711 + 0256	1	ARMADIO METALLICO ANTE BATT. 4R CM 100X45X200H Struttura in lamiera d'acciaio del tipo Fe P01 di prima scelta, spessore 6/10. ANTE Ante a battente su cardini esterni con apertura a 180° e dotate di serrature tipo yale. RIPIANI Ripiani interni in lamiera spostabili. Verniciatura realizzata a polveri.		100X45X200H 	Grigio	Grigio		€ 368,40	€ 368,40
17			ARCHIVIO (ex aula sostegno cambio destinazione) 15 mq							
18	SCAFF	1	SCAFFALATURA METALLICA AD INCASTRO CM 100X40X200H Scaffalatura componibile ad incastro, Costituita da montanti, traversine, ripiani e ganci. Verniciatura colore grigio ral 7035.		100X40X200 	Grigio	Grigio		€ 264,60	€ 264,60
19			BLOCCO C PIANO TERRA						€ -	€ -
20			PALESTRINA mq 65						€ -	€ -




Oggetto: FORNITURA DI ARREDI SCOLASTICI

N.	Codice	Q.tà	Descrizione	Mont	Dim. L x P x H	Telaio	Piano	Tes/Pla	€ Unitario	€ Totale
21	0461	2	PANCA DOGHE P.SCAR+ATT+BORSE CM.200X39X173H Struttura in profilato di acciaio 30x30x1,5 unita con viti ed inserti a pressione. Schienale realizzato con doghe lignee parallele. Seduta realizzata con doghe lignee parallele. Piedini di appoggio inestraiibili ed antirumore. Verniciatura a polveri epossidiche previo sgrassaggio e fosfatazione cotte a forno a 200°C.		200x39x173 	Grigio Ral 9006	Doghe Legno		€ 316,80	€ 633,60
22	FMG-322102	5	Materasso spicomotricità cm 200x100x10h Accoglienti ed ammortizzanti, molto isolanti e ad alto assorbimento dell'energia cinetica. Interno in poliuretano espanso elastico e ad alta resilienza.			Blu	Blu		€ 225,00	€ 1.125,00
23			SPOGLIATOI M PALESTRA mq 27						€ -	€ -
24	0461	3	PANCA DOGHE P.SCAR+ATT+BORSE CM.200X39X173H Struttura in profilato di acciaio 30x30x1,5 unita con viti ed inserti a pressione. Schienale realizzato con doghe lignee parallele. Seduta realizzata con doghe lignee parallele. Piedini di appoggio inestraiibili ed antirumore. Verniciatura a polveri epossidiche previo sgrassaggio e fosfatazione cotte a forno a 200°C.		200x39x173 	Grigio Ral 9006	Doghe Legno		€ 316,80	€ 950,40

Oggetto: FORNITURA DI ARREDI SCOLASTICI

N.	Codice	Q.tà	Descrizione	Mont	Dim. L x P x H	Telaio	Piano	Tes/Pla	€ Unitario	€ Totale
25	0296C6	4	ARMADIO 6 CASELLE C/ANTINE 104X45X150H Struttura del mobile spessore 18 mm composta in ogni sua parte da legno nobilitato. Il sistema di assemblaggio avviene con spinotti in ottone, spine in legno, ed eccentrici in metallo. Ante realizzate in legno nobilitato spessore mm 18 dotate di maniglia ad incasso in modo da non presentare sporgenze pericolose. Bordi in ABS spessore 2 mm a raggiatura antinfortunistica. Schienale finito a vista così da consentirne l'uso come elemento divisorio. Piedini in materiale plastico, regolabili in altezza in modo da consentire l'adattamento ai dislivelli dei pavimenti e interventi di manutenzione, sono avvitati alla base. Ogni vano al suo interno è provvisto di gruccia appendiabiti e può essere attrezzato con un ripiano aggiuntivo. Dimensioni utili vano cm 32x43x70h circa.		104X45X150H 	Struttura Avorio	Ante di colore Avorio, Blu e Arancio		€ 448,80	€ 1.795,20
26			SPOGLIATOI F PALESTRA mq 27						€ -	€ -
27	0461	3	PANCA DOGHE P.SCAR+ATT+BORSE CM.200X39X173H Struttura in profilato di acciaio 30x30x1,5 unita con viti ed inserti a pressione. Schienale realizzato con doghe lignee parallele. Seduta realizzata con doghe lignee parallele. Piedini di appoggio inestricabili ed antirumore. Verniciatura a polveri epossidiche previo sgrassaggio e fosfatazione cotte a forno a 200°C.		200x39x173 	Grigio Ral 9006	Doghe Legno		€ 316,80	€ 950,40
28	0296C6	4	ARMADIO 6 CASELLE C/ANTINE 104X45X150H Struttura del mobile spessore 18 mm composta in ogni sua parte da legno nobilitato. Il sistema di assemblaggio avviene con spinotti in ottone, spine in legno, ed eccentrici in metallo. Ante realizzate in legno nobilitato spessore mm 18 dotate di maniglia ad incasso in modo da non presentare sporgenze pericolose. Bordi in ABS spessore 2 mm a raggiatura antinfortunistica. Schienale finito a vista così da consentirne l'uso come elemento divisorio. Piedini in materiale plastico, regolabili in altezza in modo da consentire l'adattamento ai dislivelli dei pavimenti e interventi di manutenzione, sono avvitati alla base. Ogni vano al suo interno è provvisto di gruccia appendiabiti e può essere attrezzato con un ripiano aggiuntivo. Dimensioni utili vano cm 32x43x70h circa.		104X45X150H 	Avorio	Colore caselle da definire		€ 448,80	€ 1.795,20




Oggetto: FORNITURA DI ARREDI SCOLASTICI

N.	Codice	Q.tà	Descrizione	Mont	Dim. L x P x H	Telaio	Piano	Tes/Pla	€ Unitario	€ Totale
29			SPOGLIATOIO INSEGNANTI PALESTRA mq 9.95							
30	7807	2	ARMADIO SPOGL.2VANI SPORCO/PULITO C/SER 96X50X180H Internamente l'armadietto è dotato di tramezza centrale che divide in vano in due scomparti. Struttura in lamiera d'acciaio profilata, spess.6/10. Internamente dotato di pianetto superiore portaoggetti in plastica, con asta appendigrucce, anello portaombrello e bicchierino raccogli gocce. ANTE Dotato di ante rinforzate e provviste di feritoie per l'aerazione e portacartellino. Chiusura con serratura a chiave.		96X50X180H 	Grigio	Grigio		€ 358,80	€ 717,60
31	0461	2	PANCA DOGHE P.SCAR+ATT+BORSE CM.200X39X173H Struttura in profilato di acciaio 30x30x1,5 unita con viti ed inserti a pressione. Schienale realizzato con doghe lignee parallele. Seduta realizzata con doghe lignee parallele. Piedini di appoggio inestraiabili ed antirumore. Verniciatura a polveri epossidiche previo sgrassaggio e fosfatazione cotte a forno a 200°C.		200x39x173 	Grigio Ral 9006	Doghe Legno		€ 316,80	€ 633,60
32	7807	1	ARMADIO SPOGL.2VANI SPORCO/PULITO C/SER 96X50X180H Internamente l'armadietto è dotato di tramezza centrale che divide in vano in due scomparti. Struttura in lamiera d'acciaio profilata, spess.6/10. Internamente dotato di pianetto superiore portaoggetti in plastica, con asta appendigrucce, anello portaombrello e bicchierino raccogli gocce. ANTE Dotato di ante rinforzate e provviste di feritoie per l'aerazione e portacartellino. Chiusura con serratura a chiave.		96X50X180H 	Grigio	Grigio		€ 358,80	€ 358,80




Oggetto: FORNITURA DI ARREDI SCOLASTICI

N.	Codice	Q.tà	Descrizione	Mont	Dim. L x P x H	Telaio	Piano	Tes/Pla	€ Unitario	€ Totale
33	7806	1	ARMADIO SPOGL.1VANO SPORCO/PULITO C/SER 50X50X180H Internamente l'armadietto è dotato di tramezza centrale che divide in vano in due scomparti. Struttura in lamiera d'acciaio profilata, spess.6/10. Internamente dotato di pianetto superiore portaoggetti in plastica, con asta appendigrucce, anello portaombrellino e bicchierino raccogli gocce. ANTE Dotato di ante rinforzate e provviste di feritoie per l'aerazione e portacartellino. Chiusura con serratura a chiave.		50X50X180H 	Grigio	Grigio		€ 291,00	€ 291,00
34			RIPOSTIGLIO mq 8							
35	SCAFF	1	SCAFFALATURA METALLICA AD INCASTRO CM 100X40X200H Scaffalatura componibile ad incastro, Costituita da montanti, traversine, ripiani e ganci. Verniciatura colore grigio ral 7035.		100X40X200 	Grigio	Grigio		€ 264,60	€ 264,60
36	7807	1	ARMADIO SPOGL.2VANI SPORCO/PULITO C/SER 96X50X180H Internamente l'armadietto è dotato di tramezza centrale che divide in vano in due scomparti. Struttura in lamiera d'acciaio profilata, spess.6/10. Internamente dotato di pianetto superiore portaoggetti in plastica, con asta appendigrucce, anello portaombrellino e bicchierino raccogli gocce. ANTE Dotato di ante rinforzate e provviste di feritoie per l'aerazione e portacartellino. Chiusura con serratura a chiave.		96X50X180H 	Grigio	Grigio		€ 358,80	€ 358,80




Oggetto: FORNITURA DI ARREDI SCOLASTICI

N.	Codice	Q.tà	Descrizione	Mont	Dim. L x P x H	Telaio	Piano	Tes/Pla	€ Unitario	€ Totale
37	7806	1	ARMADIO SPOGL.1VANO SPORCO/PULITO C/SER 50X50X180H Internamente l'armadietto è dotato di tramezza centrale che divide in vano in due scomparti. Struttura in lamiera d'acciaio profilata, spess.6/10. Internamente dotato di pianetto superiore portaoggetti in plastica, con asta appendigrucce, anello portaombrellino e bicchierino raccogli gocce. ANTE Dotato di ante rinforzate e provviste di feritoie per l'aerazione e portacartellino. Chiusura con serratura a chiave.		50X50X180H 	Grigio	Grigio		€ 291,00	€ 291,00
38			RIPOSTIGLIO BIS mq 8							
39	SCAFF	1	SCAFFALATURA METALLICA AD INCASTRO CM 100X40X200H Scaffalatura componibile ad incastro, Costituita da montanti, traversine, ripiani e ganci. Verniciatura colore grigio ral 7035.		100X40X200 	Grigio	Grigio		€ 264,60	€ 264,60
40	7807	1	ARMADIO SPOGL.2VANI SPORCO/PULITO C/SER 96X50X180H Internamente l'armadietto è dotato di tramezza centrale che divide in vano in due scomparti. Struttura in lamiera d'acciaio profilata, spess.6/10. Internamente dotato di pianetto superiore portaoggetti in plastica, con asta appendigrucce, anello portaombrellino e bicchierino raccogli gocce. ANTE Dotato di ante rinforzate e provviste di feritoie per l'aerazione e portacartellino. Chiusura con serratura a chiave.		96X50X180H 	Grigio	Grigio		€ 358,80	€ 358,80




Oggetto: FORNITURA DI ARREDI SCOLASTICI

N.	Codice	Q.tà	Descrizione	Mont	Dim. L x P x H	Telaio	Piano	Tes/Pla	€ Unitario	€ Totale
41	7806	1	ARMADIO SPOGL.1VANO SPORCO/PULITO C/SER 50X50X180H Internamente l'armadietto è dotato di tramezza centrale che divide in vano in due scomparti. Struttura in lamiera d'acciaio profilata, spess.6/10. Internamente dotato di pianetto superiore portaoggetti in plastica, con asta appendigrucce, anello portaombrellino e bicchierino raccogli goccia. ANTE Dotato di ante rinforzate e provviste di feritoie per l'aerazione e portacartellino. Chiusura con serratura a chiave.		50X50X180H 	Grigio	Grigio		€ 291,00	€ 291,00
42			INFERMERIA mq 9.60							
43	0275/200 + 0256	1	ARMADIO CON ANTE BORDATE ABS VANO UNICO Armadio di classe. Struttura in truciolare nobilitato colore faggio classe E1 spessore minimo mm 18. Ante in legno nobilitato con bordatura arrotondata in ABS 3mm, apertura a 90° con cerniere di acciaio dotate di sistema a cilindro di regolazione in altezza e profondità. Dotate di serrature con doppia chiave. Il vano interno contiene 4 ripiani spostabili in truciolare nobilitato spessore minimo mm 18 fissati alla struttura per mezzo di appositi ganci in plastica antiribaltamento. Schienale in truciolare NOBILITATO classe E1, spessore mm 8. Piedini di appoggio a terra in materiale plastico diametro mm 50x28h dotato di sistema di livellamento. 	X	cm 100x45x200h 	Faggio	Faggio		€ 466,80	€ 466,80




Oggetto: FORNITURA DI ARREDI SCOLASTICI

N.	Codice	Q.tà	Descrizione	Mont	Dim. L x P x H	Telaio	Piano	Tes/Pla	€ Unitario	€ Totale
44	1000	1	LETTINO AMBULATORIO ZINCATO 185X58X78H BEIGE Lettino visita medica, struttura in acciaio zincato, sezione 50 x 50 mm, telaio supporto in acciaio verniciato sez. 40 x 30 mm, piano imbottito e rivestito in skay colore BEIGE, completo di testiera reclinabile su apposito supporto a cremagliera, a sblocco manuale. Dotato di portarotolo Dimensioni 185 x 58 x 78 h cm.		185x58x78 	Vedi Foto			€ 624,00	€ 624,00
45	112	3	POLTRONCINA FISSA TESSUTO IGNIFUGO Sedia fissa, struttura portante in tubo di acciaio ovalizzato mm 30x15, saldatura a filo continuo, verniciatura a polveri epossidiche, previo sgrassaggio e fosfatazione cotta a forno. Sedile e schienale imbottito rivestito di tessuto albaria ignifugo classe IIM.			Nero		Tessuto NERO MD 511	€ 78,60	€ 235,80
46	VZ1408M74	1	SCRIVANIA SINGOLA L140 P80 H74CM Scrivania pannellata VENICE composta da due gambe pannellate in melaminico spessore 25 mm bordate abs complete di piedini e di gonna in melaminico spessore 18 mm bordata abs a collegamento tra le due, questi componenti sono disponibili in colore bianco o grigio mentre il piano di lavoro realizzato in melaminico spessore 25 mm bordato abs pu= essere disponibile in diverse finiture. Dimensione 140x80x74h cm.			Bianco	Piano Rovere Chiaro		€ 168,00	€ 168,00
47			PALESTRA mq 277							


Oggetto: FORNITURA DI ARREDI SCOLASTICI

N.	Codice	Q.tà	Descrizione	Mont	Dim. L x P x H	Telaio	Piano	Tes/Pla	€ Unitario	€ Totale
48	0461	4	PANCA DOGHE P.SCAR+ATT+BORSE CM.200X39X173H Struttura in profilato di acciaio 30x30x1,5 unita con viti ed inserti a pressione. Schienale realizzato con doghe lignee parallele. Seduta realizzata con doghe lignee parallele. Piedini di appoggio inestraiibili ed antirumore. Verniciatura a polveri epossidiche previo sgrassaggio e fosfatazione cotte a forno a 200°C.		200x39x173 	Grigio Ral 9006	Doghe Legno		€ 316,80	€ 1.267,20
49	0324	3	PORTAOMBRELLI 24 POSTI CON VASCHETTA Struttura in tubo acciaio tondo mm 22. Verniciatura a polveri epossidiche previo sgrassaggio e fosfatazione cotte a forno a 200°C. Basamento dotato di vaschetta raccogliogocce asportabile in lamiera.			Nero	Nero		€ 52,80	€ 158,40
50			BLOCCO D PRIMO PIANO							
51			AUDITORIUM mq 150							
52	112	150	POLTRONCINA FISSA TESSUTO IGNIFUGO Sedia fissa, struttura portante in tubo di acciaio ovalizzato mm 30x15, saldatura a filo continuo, verniciatura a polveri epossidiche, previo sgrassaggio e fosfatazione cotta a forno. Sedile e schienale imbottito rivestito di tessuto albaria ignifugo classe 1IM.			Nero		Tessuto NERO MD 511	€ 78,60	€ 11.790,00
53	GANCIO x Sedia 112	150	Gancio fisso in polipropilene nero.			Nero			€ 2,82	€ 423,00

Oggetto: FORNITURA DI ARREDI SCOLASTICI

N.	Codice	Q.tà	Descrizione	Mont	Dim. L x P x H	Telaio	Piano	Tes/Pla	€ Unitario	€ Totale
54	VZ2510M7M	1	TAVOLO RIUNIONE RETTANGOLARE 		L250 P100 H74	Struttura Bianco	Piano e Gonna Rovere Chiaro		€ 254,28	€ 254,28
55	TR1408M74 + JOMODEMEL140	1	SCRIVANIA SINGOLA PORTALE APERTO + GONNA PER SCRIVANIA. 		L140 P80 H74	Struttura Bianco Ral 9016	Piano e Gonna Rovere Chiaro		€ 455,52	€ 455,52
56	131B	3	POLTRONCINA OPERAT. CON BRACCIOLI 63x63x45-58/100H Poltroncina operativa da lavoro in ufficio. Schienale a contatto permanente, regolazione a gas in altezza e profondità. Con braccioli fissi in PVC nero. Rivestimento in tessuto tipo albaria ignifugo classe UNO IM. 		63X63X45-58-100H	Nero		Tessuto NERO MD 511	€ 142,20	€ 426,60

Oggetto: FORNITURA DI ARREDI SCOLASTICI

N.	Codice	Q.tà	Descrizione	Mont	Dim. L x P x H	Telaio	Piano	Tes/Pla	€ Unitario	€ Totale
57	0324	1	PORTAOMBRELLI 24 POSTI CON VASCHETTA Struttura in tubo acciaio tondo mm 22. Verniciatura a polveri epossidiche previo sgrassaggio e fosfatazione cotte a forno a 200°C. Basamento dotato di vaschetta raccogliogocce asportabile in lamiera.			Nero	Nero		€ 52,80	€ 52,80

mobilferro s.r.l.
Via B. da Montebelluna, 366
35027 TRECENNA (Rovigo)

Totale	€ 31.568,40
Iva 22%	€ 6.945,05
Tot. Iva comp	€ 38.513,45